

# Reinigungs- und Pflegeanleitung

AGGLOTECH Terrazzo ist ein hochwertiger Blockterrazzo mit nur natürlichen Bestandteilen: ca. 80 % Natursteingranulat, ca. 20 % Portlandzement, Wasser und Farbe

## WICHTIG

Die Materialeigenschaften sind vergleichbar mit Kalkstein oder Marmor. Die Oberfläche ist in der Standardausführung feingeschliffen R9 und werkseitig diffusionsoffen imprägniert.

Die Reinigungs – und Pflegeanleitung ist dem Bauherrn mit dem Hinweis zu übergeben

“Bei Nichteinhaltung verfällt die Gewährleistung!”

AGGLOTECH Terrazzo darf nicht behandelt werden mit



### SÄUREHALTIGEN REINIGERN

sie greifen Imprägnierung und Beläge an



### ALKOHOLHALTIGEN REINIGERN

sie lösen die Farbpigmente an

## GRUNDREINUGUNG

Mit einem säurefreien Grundreiniger

Empfehlung: Möller R155 Grundreiniger / Fila CLEANER

Anwendung nach der Produkt-Information des Herstellers (Anlage – Punkt 1) [www.moellerstonecare.eu](http://www.moellerstonecare.eu) / [www.filasolutions.com](http://www.filasolutions.com)

## ERSTBEHANDLUNG

Die Beläge sind fertig imprägniert, eine Nachimprägnierung ist nicht mehr erforderlich.

Zur optischen Aufwertung der Oberflächen und als Schutz für die Fugen kann nach der kompletten Austrocknung eine ergänzende Behandlung durchgeführt werden.

## EMPFEHLUNG

Für helle Betonwerksteine Möller S234 Fleckschut Fila FOB

Für dunkle Betonwerksteine Möller S244 Fleckschut Fila STONE PLUS

Anwendung nach der Produkt-Information des Herstellers (Anlage – Punkt 2)

Hinweis: Die empfohlenen Produkte enthalten Lösungsmittel, wasserlösliche Imprägnierungen auf Anfrage.

## STÄNDIGE PLEGE

Mit einem ph-neutralen Produkt, das rückstandsfrei reinigt und für rutschhemmend imprägnierte Oberflächen geeignet ist.

Empfehlung: Möller P324 Edel-Steinseife / Fila CLEANER

Anwendung nach der Produkt-Information des Herstellers (Anlage – Punkt 3/4)

# Reinigung und Pflege arbeitsschritte im Überblick

## WICHTIG

AGGLOTECH-Blockterrazzo ist werkseitig diffusionsoffen imprägniert und darf nicht mit säurehaltigen Produkten behandelt werden!

Die Materialeigenschaften sind vergleichbar mit Kalkstein oder Marmor.

## 1. ERSTREINIGUNG

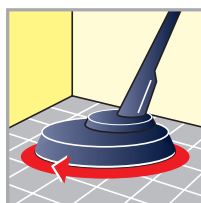
Die säurefreien Grundreiniger entfernen fettige Allgemeinverschmutzung, Bauschmutz u.v.m.



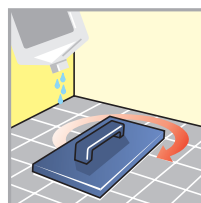
Keine säurehaltigen  
Reiniger verwenden



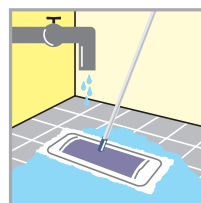
Produkt mit Wasser 1:3  
bis 1:10 verdünnen  
nach Erfordernis



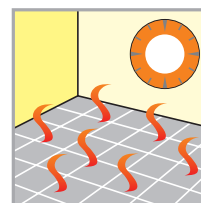
Boden möglichst  
maschinell feuchtnass  
reinigen



Reste von Fugenmaterial  
unverdünnt einweichen u.  
mit weißem Pad entfernen



Mit frischem Wasser  
gut nachwaschen



Fläche trocknen lassen

**Erforderliche Produkte:**

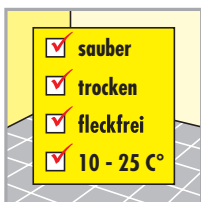
z.B. Möller R155 Grundreiniger oder Fila Cleaner

**Erforderliche Geräte:**

Reinigungsmaschine, Schrubber, Gummiabzieher oder Wassersauger

## 2. ZUSÄTZLICHE SCHUTZBEHANDLUNG

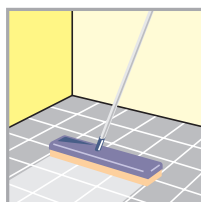
zur Aufwertung strapazierter Beläge und als Schutz für die Fugen



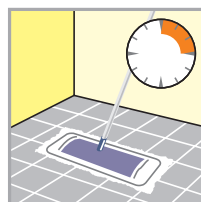
Keine säurehaltigen  
Reiniger verwenden




Produkt mit Wasser 1:3  
bis 1:10 verdünnen  
nach Erfordernis



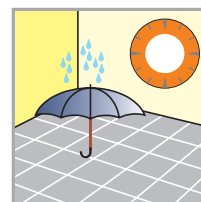
Boden möglichst  
maschinell feuchtnass  
reinigen



Reste von Fugenmaterial  
unverdünnt einweichen u.  
mit weißem Pad entfernen



Mit frischem Wasser  
gut nachwaschen



Fläche trocknen lassen

**Erforderliche Produkte:**

bei hellem Material z.B. Möller S234 Fleckschutz od. Fila FOB

bei dunklem Material z.B. Möller S244 Fleckschutz od. Fila Stone Plus

(Die empfohlenen Produkte enthalten Lösungsmittel, **wasserlösliche Imprägnierungen auf Anfrage**)

**Erforderliche Geräte:**

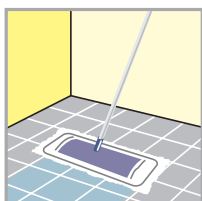
Eimer mit Abstreifschiene, Wischmopp od. Rolle, Pinsel, Putztücher

## 3. REGELMÄSSIGE UNTERHALTSPFLEGE


### für Kleinflächen - manuell



Dem Wischwasser eine minimale Menge Reiniger zugeben



Boden feuchtnass "2-stufig" wischen



ca. 15 Minuten trocknen lassen. Nicht begehen

Eine regelmäßige, mögl. tägliche Reinigung ist Voraussetzung für den Erhalt der Oberflächenqualität von AGGLOTECH Betonwerkstein.

Nur (ver)wischen ist nicht ausreichend, der Schmutz muß gründlich entfernt werden, denn Rückstände verursachen einen Schmirgeleffekt.

**Erforderliche Produkte:**

z.B. Möller P324 Edel-Steinseife oder Fila Cleaner

**Erforderliche Geräte:**

Eimer, Mopp und Schrubber, Gummiabzieher oder Wassersauger

## 4. REGELMÄSSIGE UNTERHALTSPFLEGE

### für Großflächen - maschinell



Scheuersaugmaschine mit kurzen Nylonborsten

#### MISCHUNG


0,2 Liter Reinigungsmittel auf 100 Liter Wasser

**Dosierung beachten!**

#### ANWENDUNG

- Reinigungsmittel einfüllen
- Verbrauch fixieren ca. 10 L / 100 qm
- Stark beschmutzte

Maschine arbeiten lassen, nicht schieben oder drücken



15 Minuten trocknen lassen. Nicht begehen.

#### EMPFEHLUNG

FÜR STARK BEANSPRUCHTE FLÄCHEN

Mögl. 1x pro Monat mit Grundreiniger behandeln

Bei Verwendung von Steinseife erforderlich zum Erhalt der R9!

#### AUFWAND

PRO TAG ca. 20 - 30 Minuten

#### VERBRAUCH

PRO MONAT ca. 3-4 L Wischpflege

**Ca.-Angaben pro 100 qm Boden**

**Erforderliche Produkte:**

z.B. Möller P324 Edel-Steinseife oder Fila Cleaner

**Erforderliche Geräte:**

Scheuersaugmaschine oder herkömmliche Reinigungsmaschine